

TopRight Nordic AB (publ) Kvartalsrapport Q1 2023

Redovisningen avser första kvartalet 2023. Belopp redovisas i tusental kronor om inte annat anges. Bolagets redovisningsvaluta är SEK.

Vår TopFamily är som ett eget ekosystem – alla har en nyckelroll för att det ska fungera och utvecklas



Om TopRight Nordic	4
TopRight i korthet	5
Summering koncernen första kvartalet 2023	6
Finansiell översikt	9
VD-ord	10
Långsiktiga mål	16
Väsentliga händelser under perioden	18
Väsentliga händelser efter rapportperioden	19
TopRight aktie	21
Kassaflöde och finansiell ställning koncern	22
Kommande rapporttillfällen	24
Förändring av eget kapital	25
Resultaträkning koncernen	26
Balansräkning koncernen	27
Kassaflödesanalys koncernen	29
Resultaträkning moderbolaget	30
Balansräkning moderbolaget	31
Kassaflödesanalys moderbolaget	33

Inne

TopRight Nordic AB (publ)

TopRight Nordic grundades 2012 med fokus på att erbjuda det senaste inom ljus teknik och digitalt glas. Nu är TopRight Nordic en börsnoterad koncern som, tillsammans med sina helägda dotterbolag Ferm & Persson, HISAB, Axén & Grönqvist, Visual Solutions, Watteriet och TD Light Sweden, tar helhetsgrepp om projekt för innovativa exponeringsupplevelser, smarta byggnader, flexibla ytor, avancerade tekniska konstruktioner och energibesparande miljöer.

Om TopRight Nordic

TopRight Nordic AB (publ) org nr 556898-6482 grundades 2012 med fokus på att erbjuda det senaste inom ljus teknik och digitalt glas. Idag är TopRight Nordic en börsnoterad koncern och tillsammans med helägda dotterbolagen **Ferm & Persson**, **HISAB**, **Axén & Grönqvist**, **Visual Solutions**, **Watteriet** och **TD Light Sweden**, tar TopRight antingen helhetsgrepp om projekt, går in som partner redan på idéstadiet eller blir kontrakterad som underleverantör.

TopRight är en bolagsfamilj – en smart konstellation av olika typer av företag som arbetar med det senaste inom ljus teknik, digitalt glas och konstruktion.

Vår förmåga är att, med ny teknik ihop med befintlig, skapa innovativa och effektiva lösningar. Det kan t ex vara exponeringsupplevelser, smarta byggnader, flexibla ytor, avancerade tekniska konstruktioner och energibesparande miljöer. Våra kunder är arkitekter, byggare, innovationsföretag, retail-varumärken, fastighetsbolag, industrier, samhällsaktörer och tech-bolag mfl.

TopRights affärsområden delar en gemensam ambition om att förena modern teknik med befintlig och skapa lösningar som ligger i framkant av teknikens utveckling.

Vi har en dröm om att skapa en smartare värld. Vårt samhälle präglas idag av en snabb och avancerad teknikutveckling, som påverkar människor, samhällen och vår planet på olika sätt. TopRights roll är inte att vara först med ny teknik, utan att vara den som förverkligar lösningar som baserar sig på en smart balans mellan ny och befintlig teknik, med kundens affär och moder jords bästa i fokus. Därför ser vi det som vårt uppdrag att anpassa oss efter en föränderlig värld och förverkliga innovativa lösningar. Vårt uppdrag och vår passion är att göra smart teknik nyttig – för företag, för samhällen och för världen!

TopRight Nordic AB (publ) är ett publikt aktiebolag noterat på NGM Nordic SME.

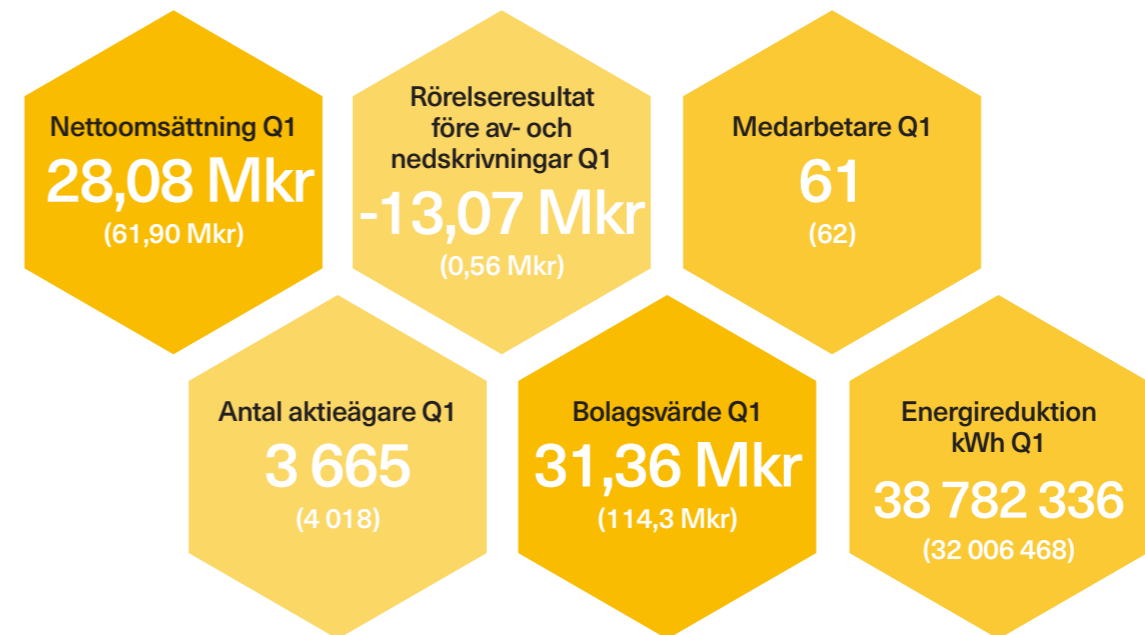
TopRight Nordic AB (publ)

Stockholm
TopRight Nordic AB (publ)
Taptogatan 6
115 26 Stockholm
+46 (0) 8-530 300 50
toprightnordic.com

Göteborg
TopRight Nordic AB (publ)
Beatrice Lesslies Gata 7
421 31 Västra Frölunda
+46 (0)8-530 300 50
info@toprightnordic.com

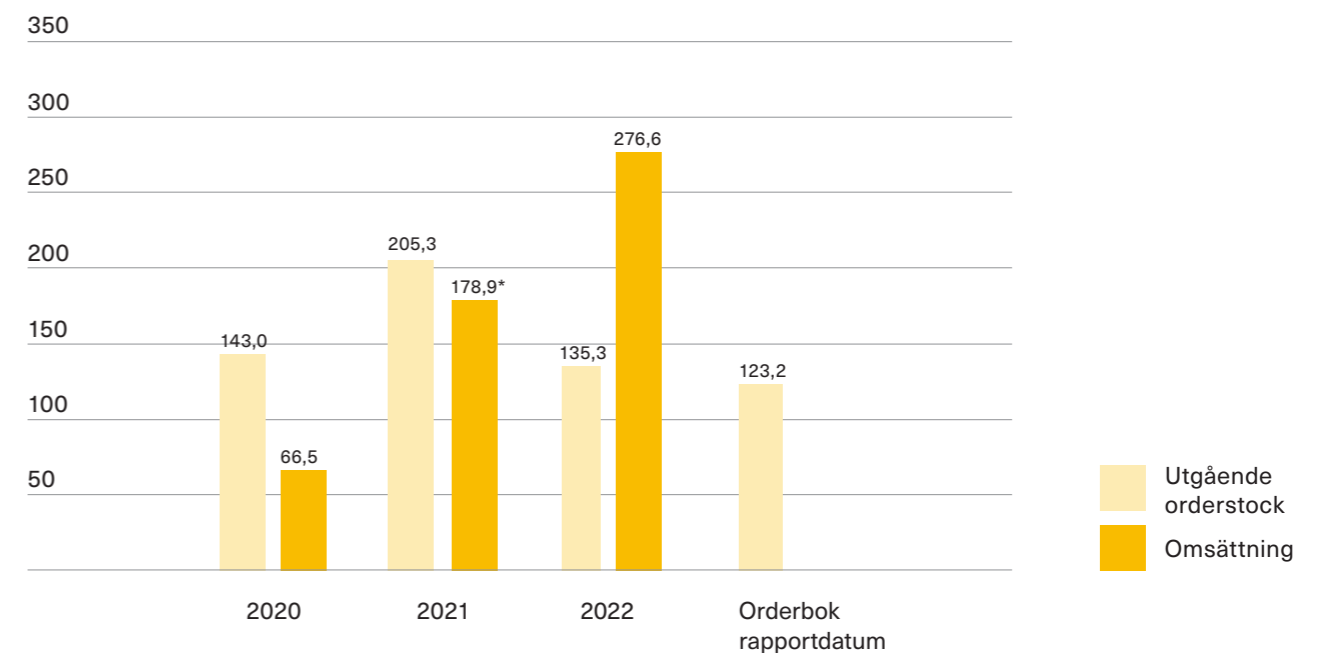
TopRight-koncernen i korthet första kvartalet 2023

Uppgifter inom parentes är från Q1 2022



Orderstock och omsättning

MSEK, koncernen 2020-2023



TopRight Nordic AB (publ)

TopRight Nordic grundades 2012 med fokus på att erbjuda det senaste inom ljus teknik och digitalt glas. Nu är TopRight Nordic en börsnoterad koncern som, tillsammans med sina helägda dotterbolag Ferm & Persson, HISAB, Axén & Grönqvist, Visual Solutions, Watteriet och TD Light Sweden, tar helhetsgrepp om projekt för innovativa exponeringsupplevelser, smarta byggnader, flexibla ytor, avancerade tekniska konstruktioner och energibesparande miljöer.

Summering koncernen första kvartalet 2023

Omsättningen minskade till 28,08 MSEK (61,89 MSEK)

- > En minskning med 54,6% jämfört med motsvarande period 2022
- > Byggbranschens tuffa inbromsning påverkar affärsområdet TopConstruction (HISAB och Ferm & Persson) kraftigt och båda bolagen uppvisar svag omsättning under perioden
- > Bakomliggande orsaker är i huvudsak kraftiga materialprisökningar på råmaterial som stål och glas vilket har slagit hårt mot HISAB och Ferm & Persson
- > Kostnadsökningen på råmaterial har inte varit möjlig att ta ut från kunderna, vilket i sin tur lett till olönsamma projekt
- > Affärsområdena TopSolutions och TopEnvironment går enligt plan under Q1

Rörelseresultatet före av- och nedskrivningar (EBITDA) minskade till -13,07 MSEK (0,56 MSEK)

- > Motsvarar en rörelsemarginal på -46,5% (0,9 %)
- > Nettoresultatet uppgick till -17,34 MSEK (-4,55 MSEK)
- > Resultat efter skatt per aktie uppgick till -0,30 SEK (-0,14 SEK)
- > Resultatet efter finansiella poster påverkades positivt med ca 0,2 MSEK pga uppräknig av andra långsiktiga värdepappersinnehav

Not. Uppgifter inom parentes avser motsvarande period 2022.

Operativt kassaflöde var -3,00 MSEK (-0,10 MSEK)

- > En minskning med 2801 % jämfört med motsvarande period 2022

Amortering av lån

- > Amortering och minskning av lån var 1,8 MSEK

Orderstockens utveckling

- > Bekräftade order från kund, 1 januari till 31 mars, var 27,7 MSEK
- > Totala orderstocken inom koncernen fram till rapportdatum är 123,2 MSEK
- > Bekräftade order från kund, 1 januari till rapportdatum är 35,7 MSEK



TOPRIGHT

TopRights nya dotterbolag
Watteriet är specialister på
Science Center-lösningar

Finansiell översikt första kvartalet 2023

Koncernen

MSEK	Q1 2023	Q1 2022	Förändring
Nettoomsättning	28,08	61,89	-54,6 %
Rörelseresultat (EBIT)	-16,16	-1,96	-87,9 %
Rörelseresultat (EBIT) %	-57,5 %	-3,2 %	-54,3 %
Rörelseresultat (EBITA)	-13,07	0,56	-2 430,9 %
Rörelseresultat (EBITA) %	-46,5 %	0,9 %	-47,4 %
Nettoresultat	-17,34	-4,55	-280,8 %
Operativt kassaflöde	-3,00	-0,10	-2 800,7 %
Resultat efter skatt per aktie, kr	-0,30	-0,14	-109,9 %

Moderbolaget

MSEK	Q1 2023	Q1 2022	Förändring
Nettoomsättning	6,01	13,68	-56,1 %
Rörelseresultat (EBIT)	2,53	0,02	10 839,6 %
Rörelseresultat (EBIT) %	42,1 %	0,2 %	41,9 %
Rörelseresultat (EBITA)	3,69	1,82	50,8 %
Rörelseresultat (EBITA) %	61,4 %	13,3 %	48,1 %
Nettoresultat	1,64	-2,40	168,4 %
Operativt kassaflöde	3,43	5,25	-34,7 %
Resultat efter skatt per aktie, kr	0,03	-0,08	139,8 %

TopRight Nordic AB (publ)

TopRight Nordic grundades 2012 med fokus på att erbjuda det senaste inom ljus teknik och digitalt glas. Nu är TopRight Nordic en börsnoterad koncern som, tillsammans med sina helägda dotterbolag Ferm & Persson, HISAB, Axén & Grönqvist, Visual Solutions, Watteriet och TD Light Sweden, tar helhetsgrepp om projekt för innovativa exponeringsupplevelser, smarta byggnader, flexibla ytor, avancerade tekniska konstruktioner och energibesparande miljöer.



Eldsjälar kallar jag dem och det är dessa eldsjälar som är TopRights främsta styrka.

TopRights VD Anders Myrbäck. Eldsjälarnas tid är nu

Det krävs något speciellt av en organisation för att manövrera en sådan här resa. Omställningar är inte smärtfria och den professionalitet som finns hos var och en i TopRight har både imponerat på mig och fått mig djupt tacksam.

Det är lätt att ta beslut om man slipper genomföra dem, men alla som arbetar på TopRight och inom våra dotterbolag har under den här intensiva och utmanande tiden uppvisat en enorm lojalitet och handlingskraft. För, precis som vi skrev om i förra rapporten, **har TopRight påbörjat en omställningsresa där affärsområdena TopSolutions och TopEnvironment blir våra satsningsområden och de som profilerar oss som bolag.** Givet den tuffa tid byggbranschen befinner sig i, är vårt område TopConstruction under press just nu.

I slutet av april godkände tingsrätten vår ansökan om företagsrekonstruktion av Ferm & Persson och HISAB. Det genomförandet är vi mitt inne i nu när denna rapport skrivs. Men jag är lyckligt lottad som har ett seniort och vasst team runt mig. I förändring och omställning där anställningar avslutas, där arbeten och avtal granskas i sömmarna och där delar av verksamheten ställs under rekonstruktion, samtidigt som andra delar av koncernen utvecklas och diskuterar bolagsförvärv, krävs ett proffsigt HR-arbete, ett effektivt ekonomiteam och pedagogiskt smart kommunikation. Funktioner som måste fungera självständigt och proaktivt. Funktioner som måste hantera organisationens eventuella oro och frustration. Funktioner som står beredda att arbeta när det krävs, oavsett tid på dygnet. **Ett sådant team har jag och det gör mig oerhört stolt!** Prestigelöst, målinriktat och lojalt bär de oss igenom den här omställningen.

TopRight Nordic AB (publ)

TopRight Nordic grundades 2012 med fokus på att erbjuda det senaste inom ljus teknik och digitalt glas. Nu är TopRight Nordic en börsnoterad koncern som, tillsammans med sina helägda dotterbolag Ferm & Persson, HISAB, Axén & Grönqvist, Visual Solutions, Watteriet och TD Light Sweden, tar helhetsgrepp om projekt för innovativa exponeringsupplevelser, smarta byggnader, flexibla ytor, avancerade tekniska konstruktioner och energibesparande miljöer.

Eldsjälar kallar jag dem och de finns på alla möjliga ställen inom TopRight, inte bara i ledningen, och det är just dessa eldsjälar som är TopRights främsta styrka.

Det är inte jag och inte styrelsen som ser till att TopRight genomför den här nödvändiga omställningen och kommer ännu starkare ur den, det är eldsjälarna ute i organisationen som gör det.

Under den här första tiden av 2023 har vi genomgått fler saker än vad de flesta företag gör på flera år. **Vi inledde året med att välkomna Watteriet, specialisterna på smarta, digitala upplevelselösningar, till vår TopRightfamilj.** Watteriet stärker och breddar vårt erbjudande inom TopSolutions och för med sig flertalet intressanta kunder. Däremot föll vi på målnöret gällande det planerade förvärvet av Meetech. I slutet av mars tvingades vi att avbryta förvärvsplanerna då förutsättningarna för TopRight att erhålla finansiering för förvärvet försvårats med anledning av den rådande situationen på kreditmarknaden. Parallellt med detta gick vi igenom en process med Ryds Glas som avsåg förvärva TopRights dotterbolag Ferm & Persson och Axén & Grönqvist. Även den affären föll på målnöret då Ryds Glas i sista sekund valde att avbryta affären den 17 april.

Första kvartalet 2023 har med andra ord varit turbulent och tyvärr får det konsekvenser på omsättning och resultat. Byggbranschens tuffa inbromsning påverkar HISAB och Ferm & Persson kraftigt och båda bolagen uppvisar svag omsättning under perioden. Men vi ser redan att inflödet av affärer har börjat öka igen, framför allt för HISAB som har flertalet spännande projekt på gång. Hela organisationen arbetar hårt för att rekonstruktionerna av bolagen ska lyckas och här vill jag även **passa på att tacka alla våra samarbetspartners, kunder och framför allt leverantörer som stöttar oss i detta.** Anledningen till vår ansökan om rekonstruktion för dotterbolagen HISAB och Ferm & Persson, är bolagens akuta likviditetskris. Bakomliggande orsaker till det är i huvudsak kraftiga materialprisökningar på råmaterial som stål och glas vilket har slagit hårt mot bolag i byggbranschen.



Kostnadsökningen på råmaterial har inte varit möjlig att ta ut från kunderna, vilket i sin tur lett till olönsamma projekt. Rekonstruktion blev nödvändig för att ge HISAB och Ferm & Persson den tid som krävs för att förhandla fram en långsiktig finansiell lösning och genomföra de operativa- och organisatoriska förändringar som krävs för en hållbar lönsamhet.

Men det som en gång var våra utvecklingsområden, är nu våra stjärnor. Ibland måste man stanna upp och blicka tillbaka. Det var ju precis det här vi hade som målbild när vi investerade i affärsområdena TopSolutions och TopEnvironment. Under ett par år fick de verka som start-ups i vårt eget TopRightväxthus, för att sedan blomma ut ordentligt. Den strategi vi la hösten 2020 med visionen om att "förverkliga ny teknik och skapa en smartare värld" har tagit oss i precis den riktningen. **Vi förverkligar Polestars Spaces där några av världens smartaste elbilar presenteras. Vi förverkligar energibesparande ljuslösningar som samtidigt höjer ljuskvaliteten hos allt från vindkraftsindustrier och shoppingvaruhus till idrottsarenor och ekologiska bönder.**

Affärsområdena TopSolutions och TopEnvironment går enligt plan under Q1 och ser ut att gå ännu starkare under Q2, både vad gäller omsättning och lönsamhet.

Har du skidat i en dalgång någon gång, när stormen härjar över fjällen? Då vet du säkert att kastvindarna kommer från alla håll. Ibland har du medvind för att nästa sekund ha motvind som knockar dig mot marken. Att parera mellan dessa är krävande, men med tillräcklig målmedvetenhet gör du det ändå. Precis detta gör vi på TopRight nu, vissa områden har kraftig medvind och där satsar vi.

Vi diskuterar ytterligare bolagsförvärv, etablerar samarbeten och konceptutvecklar inom både TopSolutions och TopEnvironment.

Vår nya Touch Screen-lösning står precis inför sitt första kundtest och jag är oerhört stolt över filmen om vårt partnerskap med

Polestar, som vi släppte för ett par veckor sedan. Samtidigt hanterar vi stormbyarna inom TopConstruction och lotsar våra dotterbolag HISAB och Ferm & Persson genom den rekonstruktionsprocess som pågår.

Vi kanske inte är skidåkare på elitnivå men jag vågar påstå att vi är eldsjälar på Top-nivå. I slutet av året är vår målbild att vi har ett slimmat, fokuserat och dessutom mer effektivt TopConstruction-område. TopSolutions och TopEnvironment ska bli ännu starkare och vi siktar på att vi även genomgått ett lyckat bolagsförvärv som för med sig ett bredare erbjudande och ännu större kundbas. På det sättet tar vi ett steg närmare vår vision om att TopRight går i bräschen för att förverkliga ny teknik och skapa en smartare värld.

Det är inte bara eldsjälarna som lyser på TopRight, vårt unika SMART LED™-koncept som hjälper kunder att mer än halvera sin energiförbrukning samtidigt som de får bättre ljuskvalitet, lyser starkt och länge. Att utveckla koncept där alla är vinnare låter överkligt bra nu, men jag vill påstå att det är framtidens baskrav. Och TopRights eldsjälar har sett till av vårt SMART LED™-koncept redan är där. Företag, kunder, konsumenter och moder jord måste alla ha sin del av vinsten.

Eldsjälarnas tid är nu. Tillsammans skapar vi framtiden.

Anders

Anders Myrbäck
VD och koncernchef
TopRight Nordic AB (publ)

VD

TopRight Nordic AB (publ)

Stockholm
TopRight Nordic AB (publ)
Taptogatan 6
115 26 Stockholm
+46 (0) 8-530 300 50
toprightnordic.com

Göteborg
TopRight Nordic AB (publ)
Beatrice Lesslies Gata 7
421 31 Västra Frölunda
+46 (0)8-530 300 50
info@toprightnordic.com



Just nu – TopRight
förverkligar nya
Polestar Space Urban
Temporary i Rom

Långsiktiga mål för TopRight-koncernen

TopRight arbetar långsiktigt och fokuserar på det vi definierat som vårt uppdrag – att förverkliga innovativa lösningar och att göra smart teknik nyttig – för företag, för samhällen och för världen.

Efter några år präglade av kraftig och bred tillväxt har TopRight växlat över till en strategi som innebär ett mer riktat fokus. För att vara konkurrenskraftiga och gå starka framåt krävs att vi förtydligar vår verksamhets fokus, smalnar av verksamheten och koncentrerar TopRight till områden med god lönsamhet och där vi är som starkast.

En omfattande omställning av bolagskoncernen pågår och givet omvärldens stora osäkerhet samt den pågående process med två dotterbolag som befinner sig i rekonstruktion, riskerar mål och prognoser just nu bli missvisande. Därför har TopRights styrelse beslutat att bolaget upphör med att offentligt ställa mål och prognoser.

TopRight har under de senaste åren haft en tydlig tillväxtstrategi, vilket lagt grunden till den smarta konstellation av bolag som nu utgör koncernen TopRight.

Under senare delen av 2022 valde TopRight att revidera strategin och sätter nu lönsamhet som primärt fokus medan expansiv tillväxt får en mer balanserad roll.

TopRight har beslutat fokusera sin verksamhet till affärsområdena **TopSolutions** och **TopEnvironment**. Inom dessa två affärsområden har förvärv genomförts för att möta en stark efterfrågan och för att stärka såväl kunderbudanden som koncernens resultat och

lönsamhet. Ytterligare förvärv tillika lönsam tillväxt för de båda affärsområdena planeras under 2023.

Det tredje affärsområdet, TopConstruction, har påverkats kraftigt negativt av konjunkturedgången inom byggsektorn vilket medfört att två av bolagen inom TopConstruction, HISAB och Ferm & Persson, ansökt om rekonstruktion. Målet är att till slutet av 2023 ha fått dessa livskraftiga igen, genom att rekonstruktionen gett dem den tid som krävs för att förhandla fram en långsiktig finansiell lösning och genomföra de operativa- och organisatoriska förändringar som krävs för en hållbar lönsamhet.

Den antagna strategin stärker TopRights position som helhetspartner på en marknad där digital och intelligent teknik i allt större utsträckning integreras i alla typer av miljöer.

Beslutet att växa och satsa inom TopSolutions och TopEnvironment, där TopRight har stor framgång mot kund och inte minst en bra lönsamhet, gör att koncernen efter omställningen beräknas stå stadigt. **Tillväxt i prioriterade områden ska fortfarande ske både organiskt och genom strategiska förvärv.**

Bild från TopRights installation av Polestars showroom i Rom



TopRight

Väsentliga händelser under rapportperioden

- > City Gross väljer SMART Belysning till Kungens kurva för 3 MSEK
- > Ingår en avsiktsförklaring om en potentiell försäljning av Axén & Grönqvist samt verksamheten i Ferm & Persson
- > Genomför förvärv av samtliga aktier i Watteriet AB
- > Ingår avtal om förvärv av samtliga aktier i Meeting Technology Sweden AB
- > Släpper bokslutskommuniké för 2022
- > Teckningskursen för teckningsoptioner för serie TO2 fastställs
- > Teckningskursen för teckningsoptioner av serie TO2 inleds
- > Teckningsoptioner av serie TO” tecknades till cirka 28,2 procent och tillförs cirka 3,6 MSEK
- > Avbryter förvärvet av Meeting Technology Sweden AB
- > Internationella beställningar på digitala upplevelser för 13,4 MSEK
- > Översyn av mål 2023, EBITDA 3 % och omsättning 175 MSEK
- > Order på klimat- och affärssmart LED-belysning på 4,1 MSEK

Se TopRights hemsida på Cision för fullständiga pressreleaser

Väsentliga händelser efter rapportperioden

- > Ryds Glas avbryter avtalsförhandlingen om köp av dotterbolagen Axén & Grönqvist AB samt verksamheten i Ferm & Persson
- > HISAB och Ferm & Persson ansöker om företagsrekonstruktion
- > Kallelse till årsstämma den 26 maj
- > HISAB och Ferm & Persson beviljas företagsrekonstruktion
- > Senareläggning av rapport för första kvartalet 2023
- > Flertalet beställningar på digitala upplevelselösningar för 8 MSEK
- > HISAB och Ferm & Persson beviljas fortsatt företagsrekonstruktion
- > Styrelsen för TopRight ändrar sättet att kommunicera om bolagets mål- och framtida prognoser

Se TopRights hemsida på Cision för fullständiga pressreleaser

Väsen



Detaljerna gör helheten.
TopRight är stolt partner
till Polestar



TopRight aktie

TopRight Nordic AB (publ) handlas på NGM Nordic SME.

Lägsta kurs under perioden var (2023-03-20)	0,44 kr
Högsta kurs under perioden var (2023-02-02)	1,40 kr
Sista kurs under perioden var (2023-03-31)	0,51 kr
Medelvärde omsatt volym under perioden	165 642 kr/dag (+32%)
Medelantal av omsatt volym	194 278 st/dag (+50%)
Antal aktieägare vid periodens sista handelsdag	3 665 st (3 705 st)
Antal utestående aktier vid periodens slut	61 490 268
Antal aktier Q1 2023 (genomsnitt)	57 186 040
Bolagsvärde baserat på periodens sista kurs	31 360 037 SEK
Resultat efter skatt per aktie	Q1: -0,30 kr

De tio största aktieägarna

Per den 31 mars 2023

Ägare	Summa innehav	%
Nordnet Pension	5 076 586	8,26 %
Avanza Pension	4 252 767	6,92 %
Taptum Finance AB	3 636 230	5,91 %
FAAV Invest AB	2 880 230	4,68 %
MR Schönbeck AB	2 857 142	4,65 %
Yimyame Consulting AB	1 376 421	2,24 %
Larsson, Stefan	1 129 507	1,84 %
Moström, Daniel	904 096	1,47 %
Chouha, Tony	750 000	1,22 %
Chouha, Ghanem Georges	737 000	1,20 %

TopRight Nordic AB (publ)

TopRight Nordic grundades 2012 med fokus på att erbjuda det senaste inom ljussteknik och digitalt glas. Nu är TopRight Nordic en börsnoterad koncern som, tillsammans med sina helägda dotterbolag Ferm & Persson, HISAB, Axén & Grönqvist, Visual Solutions, Watteriet och TD Light Sweden, tar helhetsgrepp om projekt för innovativa exponeringsupplevelser, smarta byggnader, flexibla ytor, avancerade tekniska konstruktioner och energibesparande miljöer.

Kassaflöde och finansiell ställning

Koncernen

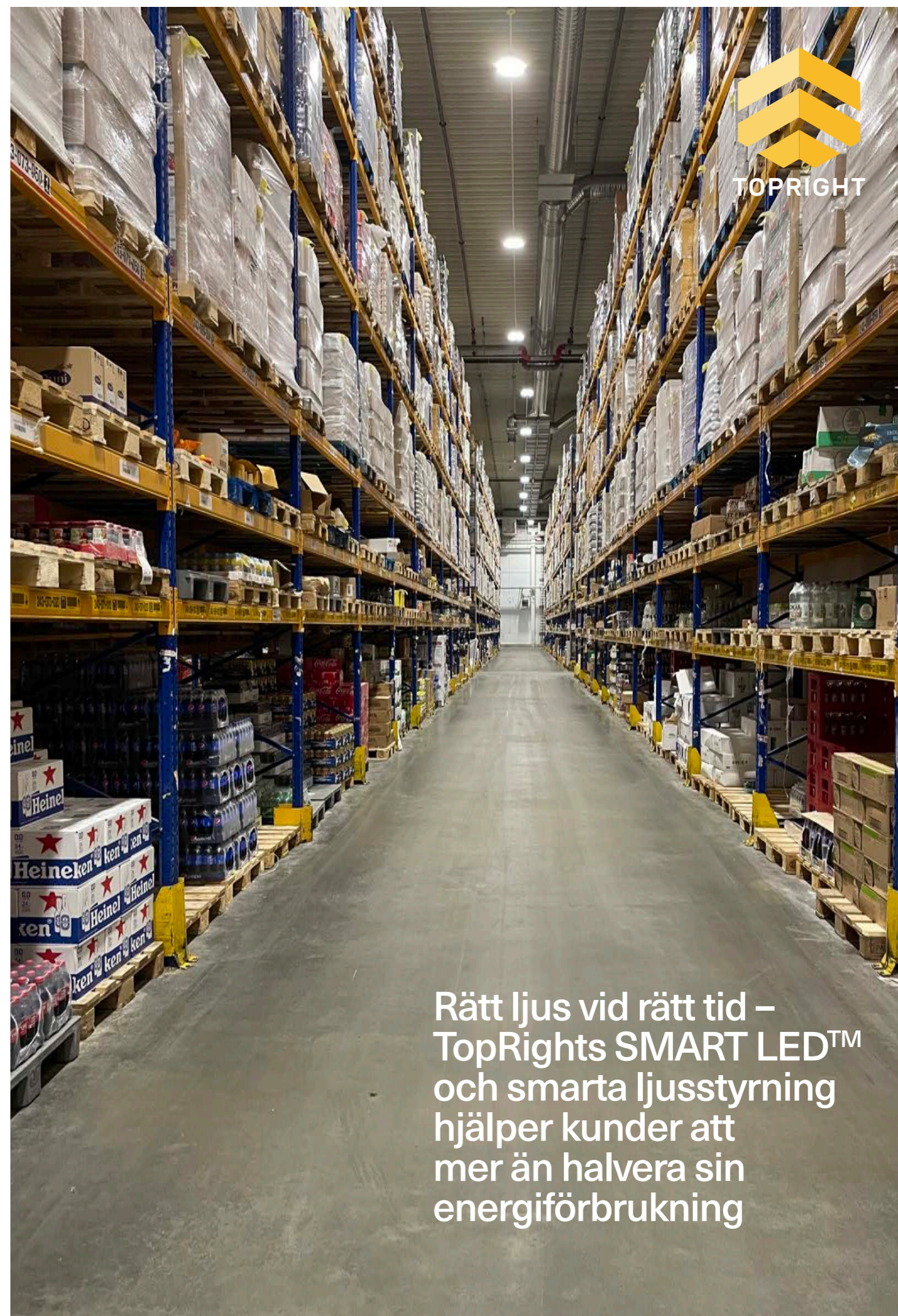
- > Koncernens likvida medel uppgick vid periodens utgång till 0,1 MSEK.
- > Ett totalt kreditutrymme om 9,1 MSEK var utnyttjat till 8,0 MSEK.
- > Koncernen befinner sig i en tillväxtfas med framtida förvärv. Vi arbetar aktivt med att minimera kapitalbildning och följer bolagets likviditet noga.
- > Koncernens investeringar under Q1 2023 i immateriella anläggningstillgångar uppgick till 7 MSEK och materiella anläggningstillgångar uppgick till -0,7 MSEK.
- > Koncernens totala investeringar under Q1 2023 uppgick till 4,9 MSEK (-1,4 MSEK).
- > Koncernens långfristiga skulder uppgick till 13,15 MSEK (7,8 MSEK).
- > Soliditeten uppgick till 4,1% (28%).

Moderbolaget

- > Moderbolagets likvida medel uppgick vid periodens utgång till 0 MSEK.
- > Ett totalt kreditutrymme om 1,5 MSEK var utnyttjat till 1,5 MSEK.
- > Moderbolagets investeringar under Q1 2023 i immateriella anläggningstillgångar uppgick till 0 MSEK och materiella anläggningstillgångar uppgick till 0 MSEK.
- > Moderbolagets totala investeringar under Q1 2023 uppgick till 10,5 MSEK (5,1 MSEK).
- > Moderbolagets långfristiga skulder uppgick till 12,35 MSEK (22,5 MSEK).
- > Soliditeten uppgick till 51,4 % (54%).

Medarbetare

Antal anställda i bolaget uppgick till 61 personer per mars 2023 (62 personer). Bolaget anlitar därutöver konsulter för enskilda projekt och vissa funktioner.



Rätt ljus vid rätt tid –
TopRights SMART LED™
och smarta ljusstyrning
hjälp kunder att
mer än halvera sin
energiförbrukning

Kommande rapporttillfällen

- > **Kvartalsrapport Q2 2023**
17 augusti 2023
- > **Kvartalsrapport Q3 2023**
9 november 2023
- > **Bokslutskommuniké 2023**
20 februari 2024

För ytterligare information vänligen kontakta:

Anders Myrbäck, verkställande direktör
0703- 323 007

anders.myrback@toprightnordic.com

Redovisningsprinciper

Koncernredovisningen har upprättats enligt årsredovisningslagen och Bokföringsnämndens allmänna råd BFNAR 2012:1 Årsredovisning och koncernredovisning (K3). Totalsumman i tabeller och räkningar summerar inte alltid på grund av avrundningsdifferenser. Syftet är att varje delrad ska överensstämma med sin ursprungskälla och därför kan avrundningsdifferenser uppstå.

Transaktioner med närstående

TopRight har genomfört transaktioner med närstående bolag och tillhörande Taptum-koncernen.

Revision

Kvartalsrapporten har inte varit föremål för granskning av företagets revisor.

TopRight är noterad på NGM Nordic SME.

TopRight Nordic AB (publ)

Stockholm
TopRight Nordic AB (publ)
Taptogatan 6
115 26 Stockholm
+46 (0) 8-530 300 50
toprightnordic.com

Göteborg
TopRight Nordic AB (publ)
Beatrice Lesslies Gata 7
421 31 Västra Frölunda
+46 (0)8-530 300 50
info@toprightnordic.com

Förändring av eget kapital koncernen Q1 2023

Tkr	Eget kapital	Övrigt tillskjutet kapital	Fria reserver	Balanserad vinst inkl årets resultat	Summa
IB 2023-01-01	2 644	60 634	7 109	-49 309	21 078
Årets förändring			-904	904	0
Förskjutning bundet och fritt kapital					0
Justering fritt eget kapital					0
Nyemission	430	1 047			1 477
Årets omräkningsdifferens		672			672
Periodens resultat				-17 335	-17 335
UB 2023-03-31	3 074	62 353	6 205	-65 740	5 892

Förändring av eget kapital koncernen Q1 2022

Tkr	Eget kapital	Övrigt tillskjutet kapital	Fria reserver	Balanserad vinst inkl årets resultat	Summa
IB 2022-01-01	1 593	169 364	-62 943	-37 096	70 918
Årets förändring					-
Förskjutning bundet och fritt kapital					-
Justering fritt eget kapital		-168	-37 096	37 096	-168
Nyemission					-
Periodens resultat				-4 553	-4 553
UB 2022-03-31	1 593	169 196	-100 039	-4 553	66 197

Förändring av eget kapital moderbolaget Q1 2023

Tkr	Eget kapital	Övrigt tillskjutet kapital	Fria reserver	Balanserad vinst inkl årets resultat	Summa
IB 2023-01-01	2 644	137 666	7 109	-88 737	58 682
Årets förändring			-904	904	0
Förskjutning bundet och fritt kapital					-
Justering fritt eget kapital					-
Nyemission	430	1 047			1 477
Periodens resultat				1 641	1 641
UB 2023-03-31	3 074	138 713	6 205	-65 740	61 800

Förändring av eget kapital moderbolaget Q1 2022

Tkr	Eget kapital	Övrigt tillskjutet kapital	Fria reserver	Balanserad vinst inkl årets resultat	Summa
IB 2022-01-01	1 593	122 865	-22 465	-20 915	81 077
Årets förändring					-
Förskjutning bundet och fritt kapital					-
Justering fritt eget kapital		-168	-20 915	20 915	-168
Nyemission					-
Periodens resultat				-2 398	-2 398
UB 2022-03-31	1 593	122 697	-43 381	-2 398	78 511

Resultaträkning koncernen

Tkr	Q1 2023	Q1 2022
	2023-01-01 2023-03-31	2022-01-01 2022-03-31
Nettoomsättning	28 082	61 894
Förändring av varulager	-282	261
Övriga rörelseintäkter	547	2 690
Summa rörelsens intäkter	28 347	64 844
Rörelsens kostnader		
Råvaror och förnödenheter	-19 954	-37 279
Övriga externa kostnader	-7 517	-14 558
Personalkostnader	-13 275	-11 986
Av- och nedskrivning av materiella och immateriella tillgångar	-3 091	-2 517
Övriga rörelsekostnader	-670	-460
	-44 507	-66 800
Rörelseresultat	-16 159	-1 956
Resultat från finansiella poster		
Resultat från övriga värdepapper och fordringar	216	-2 327
Ränteintäkter och liknande poster	-925	243
Räntekostnader och liknande poster	-453	-513
	-1 162	-2 597
Resultat efter finansiella poster	-17 321	-4 553
Bokslutsbokningar		
Skatt på periodens resultat	-	-
Uppskjuten skatt	-15	-
Periodens resultat	-17 336	-4 553

Bolaget har under 2021 anpassat intäktsredovisningen för räkenskapsåret 2020. Denna har justerats i enlighet med gällande regelverk BFNAR 2012;1 Årsredovisning och koncernredovisning (K3) vilket medfört att jämförelsetal har räknats om.

TopRight Nordic AB (publ)

Stockholm

TopRight Nordic AB (publ)
Taptogatan 6
115 26 Stockholm
+46 (0) 8-530 300 50
toprightnordic.com

Göteborg

TopRight Nordic AB (publ)
Beatrice Lesslies Gata 7
421 31 Västra Frölunda
+46 (0)8-530 300 50
info@toprightnordic.com

Balansräkning koncernen

Tkr	Q1 2023	Q1 2022
	2023-03-31	2022-03-31
Tillgångar		
Immateriella anläggningstillgångar		
Balanserade utgifter för utvecklingsarbeten och liknande	7 083	10 137
Koncessioner, patent, licenser, varumärken	19 000	-
Goodwill	21 808	14 896
	47 891	25 033
Materiella anläggningstillgångar		
Förbättringsutgifter på annans fastighet	14 505	16 361
Maskiner och andra tekniska anläggningar	675	899
Inventarier, verktyg och installationer	2 554	3 538
Pågående nyanläggningar och förskott avseende (?)	-	-
	17 734	20 797
Finansiella anläggningstillgångar		
Andra långsiktiga värdepappersinnehav	6 341	10 257
Uppskjuten skattefordran	1 000	-
Andra långfristiga fordringar	10 947	15 625
	18 288	25 882
Summa anläggningstillgångar	83 913	71 713
Omsättningstillgångar		
Råvaror och förnödenheter	2 696	3 448
Förskott till leverantörer	7 978	4 696
	10 674	8 144
Kortfristiga fordringar		
Kundfordringar	12 297	68 397
Upparbetad ej fakturerad intäkt	26 330	52 305
Aktuella skattefordringar	-	120
Övriga fordringar	7 488	18 107
Förutbetalda kostnader och upplupna intäkter	2 418	17 309
	48 533	156 238
Kassa och bank	52	1 213
Summa omsättningstillgångar	59 259	165 595
Summa tillgångar	143 172	237 308

TopRight Nordic AB (publ)

TopRight Nordic grundades 2012 med fokus på att erbjuda det senaste inom ljus teknik och digitalt glas. Nu är TopRight Nordic en börsnoterad koncern som, tillsammans med sina helägda dotterbolag Ferm & Persson, HISAB, Axén & Grönqvist, Visual Solutions, Watteriet och TD Light Sweden, tar helhetsgrepp om projekt för innovativa exponeringsupplevelser, smarta byggnader, flexibla ytor, avancerade tekniska konstruktioner och energibesparande miljöer.

Balansräkning koncernen

Tkr	Q1 2023 2023-03-31	Q1 2022 2022-03-31
Eget kapital och skulder		
Bundet eget kapital		
Aktiekapital	3 075	1 593
Reserver	6 205	10 746
Annat eget kapital inkl periodens resultat	3 387	53 858
Summa eget kapital	5 893	66 1987
Avsättningar		
Uppskjuten skatt	1 346	569
Summa avsättningar	1 346	569
Långfristiga skulder		
Skulder till kreditinstitut	-	135
Övriga skulder	13 150	7 691
Summa långfristiga skulder	13 150	7 827
Kortfristiga skulder		
Checkräkningskredit	8 038	8 826
Skulder till kreditinstitut	959	1 320
Leverantörsskulder	53 542	51 609
Aktuella skatteskulder	4 763	931
Övriga skulder	35 041	32 827
Fakturerad men ej upparbetad intäkt	9 901	44 367
Upplupna kostnader och förutbetalda intäkter	10 539	22 835
Summa kortfristiga skulder	122 783	162 715
Summa eget kapital och skulder	143 172	237 308

Not 1: UB per 2020-12-31 har ändrats med hänvisning till omklassificering

Not 2: I samband med årsgranskning för koncernen under Q4 2022 har ett fel gällande succesiv vinstavräkning för år 2021 upptäckts vilket har medfört en rättelse mot eget kapital på 20,9 MSEK.

Kassaflödeanalys koncernen

Tkr	Q1 2023 2023-01-01 2023-03-31	Q1 2022 2022-01-01 2022-03-31
Den löpande verksamheten		
Rörelseresultat efter finansiella poster	-17 321	-2 226
Poster som inte ingår i kassaflödet	5 547	1 891
Betald inkomstskatt	3	-1 049
Kassaflöde från löpande verksamhet före förändring av rörelsekapital	-11 771	-1 384
Kassaflöde förändringar i rörelsekapital		
Varulager	-3 579	-578
Kundfordringar	19 512	-27 818
Övriga kortfristiga fordringar	-756	-39 301
Leverantörsskulder	-1 454	4 548
Övriga kortfristiga rörelseskulder	-4 953	64 430
Kassaflöde från löpande verksamhet	-3 001	-103
Investeringsverksamheten		
Immateriella anläggningstillgångar	-6 996	-413
Materiella anläggningstillgångar	758	-439
Finansiella anläggningstillgångar	1 387	2 327
Kassaflöde investeringsverksamheten	-4 851	1 475
Finansieringsverksamheten		
Nyemission	3 017	-168
Upptagna lån	4 346	
Förändring av skuld	0	-310
Kassaflöde finansieringsverksamheten	7 363	-478
Periodens kassaflöde	-489	893
Likvida medel vid periodens början	541	320
Likvida medel vid periodens slut*	52	1 213

*Utav ej utnyttjad övertrasserkredit om 9 Mkr i koncernen

TopRight Nordic AB (publ)

TopRight Nordic grundades 2012 med fokus på att erbjuda det senaste inom ljussteknik och digitalt glas. Nu är TopRight Nordic en börsnoterad koncern som, tillsammans med sina helägda dotterbolag Ferm & Persson, HISAB, Axén & Grönqvist, Visual Solutions, Watteriet och TD Light Sweden, tar helhetsgrepp om projekt för innovativa exponeringsupplevelser, smarta byggnader, flexibla ytor, avancerade tekniska konstruktioner och energibesparande miljöer.

Resultaträkning moderbolaget

Tkr	Q1 2023 2023-01-01 2023-03-31	Q1 2022 2022-01-01 2022-03-31
Nettoomsättning	6 013	13 681
Förändring av varulager	-	437
Övriga rörelseintäkter	11 427	7 326
Summa rörelsens intäkter	17 439	21 444
Rörelsens kostnader		
Råvaror och förnödenheter	-4 501	-7 541
Övriga externa kostnader	-5 355	-9 295
Personalkostnader	-3 372	-2 498
Av- och nedskrivning av materiella och immateriella tillgångar	-1 161	-1 795
Övriga rörelsekostnader	-520	-291
	-14 909	-21 421
Rörelseresultat	2 531	23
Resultat från finansiella poster		
Resultat från övriga värdepapper och fordringar	216	-2 327
Ränteintäkter och liknande poster	-796	134
Räntekostnader och liknande poster	-265	-228
	-846	-2 422
Resultat efter finansiella poster	1 685	-2 398
Bokslutsbokningar		
Skatt på periodens resultat	-	-
Uppskjuten skatt	-44	-
Periodens resultat	1 641	-2 398

Bolaget har under 2021 anpassat intäktsredovisningen för räkenskapsåret 2020. Denna har justerats i enlighet med gällande regelverk BFNAR 2012;1 Årsredovisning och koncernredovisning (K3) vilket medfört att jämförelsetal har räknats om.

Balansräkning moderbolaget

Tkr	Q1 2023 2023-03-31	Q1 2022 2022-03-31
Tillgångar		
Immateriella anläggningstillgångar		
Balanserade utgifter för utvecklingsarbeten och liknande	7 041	10 039
Goodwill	-	76
	7 041	10 116
Materiella anläggningstillgångar		
Förbättringsutgifter på annans fastighet	14 505	16 361
Inventarier, verktyg och installationer	1 437	1 876
	15 942	18 237
Finansiella anläggningstillgångar		
Andelar i koncernföretag	69 138	51 546
Andra långsiktiga värdepappersinnehav	6 267	10 165
Uppskjuten skattefordran	1 000	-
Andra långfristiga fordringar	10 947	15 625
	87 302	77 337
Summa anläggningstillgångar	110 285	105 689
Omsättningstillgångar		
Råvaror och förnödenheter	388	1 026
Förskott till leverantörer	355	8
	743	1 034
Kortfristiga fordringar		
Kundfordringar	2 537	7 510
Fordringar hos koncernföretag	2 057	7 486
Upparbetad ej fakturerad intäkt	313	76
Övriga fordringar	3 211	14 051
Förutbetalda kostnader och upplupna intäkter	978	9 236
	9 095	38 359
Kassa och bank	1	1
Summa omsättningstillgångar	9 839	39 394
Summa tillgångar	120 125	145 083

TopRight Nordic AB (publ)

TopRight Nordic grundades 2012 med fokus på att erbjuda det senaste inom ljusteknik och digitalt glas. Nu är TopRight Nordic en börsnoterad koncern som, tillsammans med sina helägda dotterbolag Ferm & Persson, HISAB, Axén & Grönqvist, Visual Solutions, Watteriet och TD Light Sweden, tar helhetsgrepp om projekt för innovativa exponeringsupplevelser, smarta byggnader, flexibla ytor, avancerade tekniska konstruktioner och energibesparande miljöer.

Balansräkning moderbolaget

Tkr	Q1 2023 2023-03-31	Q1 2022 2022-03-31
Eget kapital och skulder		
Bundet eget kapital		
Aktiekapital	3 075	1 593
Reserver	6 205	10 746
Annat eget kapital inkl periodens resultat	52 520	66 173
Summa eget kapital	61 799	78 511
Avsättningar		
Uppskjuten skatt	1 229	569
Summa avsättningar	1 229	569
Långfristiga skulder		
Skulder till koncernföretag	-	15 625
Övriga skulder	12 350	6 891
Summa långfristiga skulder	12 350	22 516
Kortfristiga skulder		
Checkräkningskredit	1 511	1 439
Skulder till kreditinstitut	490	-
Leverantörsskulder	15 886	11 140
Aktuella skatteskulder	158	442
Övriga skulder	24 405	22 147
Fakturerad men ej upparbetad intäkt	2 944	535
Upplupna kostnader och förutbetalda intäkter	648	7 783
Summa kortfristiga skulder	44 747	43 486
Summa eget kapital och skulder	120 125	145 083

Kassaflödeanalys moderbolaget

Tkr	Q1 2023 2023-01-01 2023-03-31	Q1 2022 2022-01-01 2022-03-31
Den löpande verksamheten		
Rörelseresultat efter finansiella poster	-1 685	385
Poster som inte ingår i kassaflödet	-1 371	1 795
Betald inkomstskatt	-476	-198
Kassaflöde från löpande verksamhet före förändring av rörelsekapital	-162	1 982
Kassaflöde förändringar i rörelsekapital		
Varulager	493	-611
Kundfordringar	17 912	8 313
Övriga kortfristiga fordringar	-6 941	-7 721
Leverantörsskulder	335	-2 831
Övriga kortfristiga rörelseskulder	-8 202	6 122
Kassaflöde från löpande verksamhet	3 435	5 253
Investeringsverksamheten		
Immateriella anläggningstillgångar	0	-413
Materiella anläggningstillgångar	0	-428
Finansiella anläggningstillgångar	-10 500	-4 244
Kassaflöde investeringsverksamheten	-10 500	-5 085
Finansieringsverksamheten		
Nyemission	3 017	-168
Upptagna lån	4 346	0
Förändring av skuld	0	0
Erhållna aktieägartillskott	0	0
Kassaflöde finansieringsverksamheten	7 363	-168
Periodens kassaflöde	298	0
Likvida medel vid periodens början	1	1
Kursdifferens i likvida medel	-298	
Likvida medel vid periodens slut*	1	1

*Utav ej utnyttjad övertrasseringskredit om 1,5 Mkr i moderbolaget



JUST NU – nästa etapp av Öresundstunneln. TopRight bygger om befintliga högnatriumarmaturer på plats och utrustar dem med SMART LED™



TOPRIGHT

TopRight Nordic AB (publ)

sid 36 av 36

Stockholm

TopRight Nordic AB (publ)
Taptogatan 6
115 26 Stockholm
+46 (0) 8-530 300 50
toprightnordic.com

Göteborg

TopRight Nordic AB (publ)
Beatrice Lesslies Gata 7
421 31 Västra Frölunda
+46 (0)8-530 300 50
info@toprightnordic.com